


# WORTSPEICHER

## das Würfelmaterial

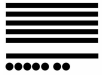
der Hunderter  
die Hunderterplatte



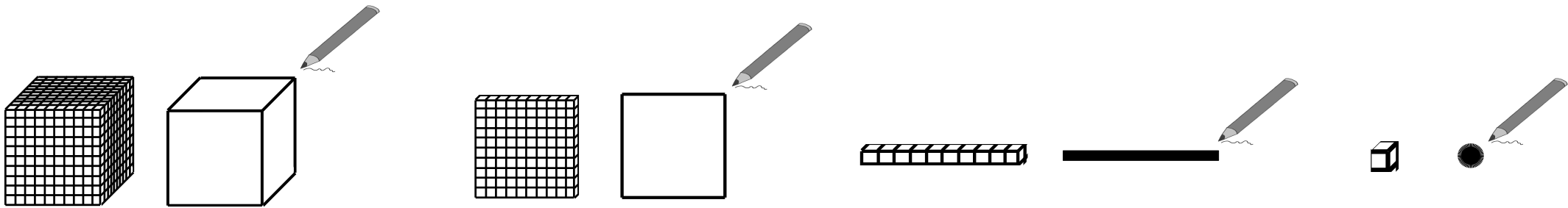
der Tausender  
der Tausenderwürfel

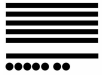
der Zehner  
die Zehnerstange

der Einer  
der Einerwürfel



## So kannst du Bilder vom Würfelmaterial zeichnen:




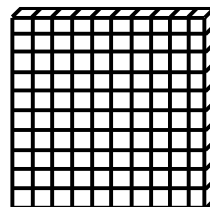


# WORTSPEICHER

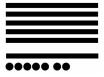
Für eine Zehnerstange braucht man 10 Einerwürfel.



Für eine Hunderterplatte braucht man 10 Zehnerstangen.



Emily



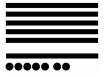
# MATHESPRACHE

Für

eine Zehnerstange  
eine Hunderterplatte

braucht man

\_\_\_\_\_ Einerwürfel.  
\_\_\_\_\_ Zehnerstangen.



Baustein N01 A


Ich kann Zahlen mit Material lesen und darstellen

# WORTSPEICHER

So kannst du Zahlen darstellen:

85

Die Zahl 85 als  
**Zahl.**



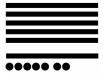
Die Zahl 85 als  
**Bild.**

H	Z	E
	8	5

Die Zahl 85 in der  
**Stellentafel.**

80 + 5

Die Zahl 85 als  
**Aufgabe.**



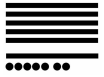
# WORTSPEICHER

die Stellentafel

die Hunderterspalte      die Zehnerspalte      die Einerspalte



H	Z	E



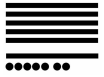
# WORTSPEICHER

## die Stellentafel

die Hunderterspalte      die Zehnerspalte      die Einerspalte



H	Z	E



# WORTSPEICHER

## die Stellentafel

die  
Hunderterspalte      die  
Zehnerspalte      die  
Einerspalte



H	Z	E